

【新規アカウント登録】



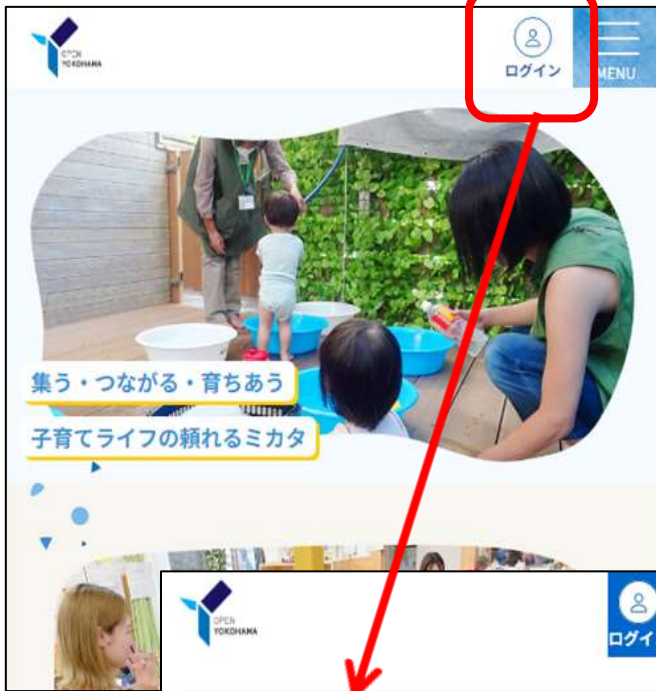
※システムユーザー登録とは

- ・拠点への入館
- ・支援者登録
- ・子サポ利用

に必要

※利用登録はシステムユーザー登録後に行います。

- ・拠点利用 ⇒利用者登録 QR (子ども)
- ・子サポ利用⇒利用会員登録
- ・支援者⇒支援者登録 QR



ログイン

ユーザー名(メールアドレス)

パスワード(大文字小文字数字、10文字以上)

パスワードを忘れた場合

[新規アカウント登録はこちら](#)

アカウント登録

サイトをご利用いただくための、アカウントの登録を行います。アカウント登録後、送付されるメールに記載したリンクより、地域子育て支援拠点のご利用登録、または横浜子育てサポートシステムの入会申込をお願いいたします。

*の項目は必須入力です

*メールアドレス (メールを受信できるメールアドレスを使用してください)

*メールアドレス (確認)

私はロボットではありません

アカウントがありますか?
[ログイン](#)

メールアドレスを入力してください。
このメールアドレスが
アカウントIDになります。

パスワードは
大文字小文字
含む
10文字以上

アカウント情報登録

* 必須を示します

メールアドレス

* 保護者の姓

* 保護者の名

* 居住区

-- 未選択 --

* パスワード (大文字小文字数字含む10文字以上)

* パスワード (確認)

電話番号

*利用規約とプライバシーポリシーに同意します。

[利用規約](#)

[プライバシーポリシー](#)

メールが届きます。メールにある
リンクを開いて、必須事項を入力
して登録してください

アカウント登録が完了すると、
ログインしたページに
マイページが表示されます

【ひろば利用登録】



ログインしていると
ページ上のところに
名前の一部が表示さ
れます



ログイン

ユーザー名(メールアドレス)

パスワード(大文字小文字数字、10文字以上)

パスワードを忘れた場合

ログイン

新規アカウント登録はこちら

地域子育て支援拠点利用

就学前の子どもとその保護者が遊び、交流するスペースの提供、子育て相談、子育て情報の提供などを行う子育て支援の拠点で、利用登録のうえ、無料で利用できる施設です。また、地域で子育て支援に関わる方のため研修会なども実施しています。

しくみと流れ

拠点の入退館 > 一時預かり予約 (港北、旭のみ)

子育てパートナーの相談予約 >

利用登録

【保護者の登録】保護者情報
修正加筆
追加 ひろばに同伴する可能性のある保護者(配偶者・祖父母)など

【子どもの登録】子ども情報追加
・ひろばを利用する未就学児
・こどもは一人ずつ登録

ユーザーの登録を終了させます

入力後、画面下部の「登録」ボタンを押下し

利用者登録

保護者情報

追加

編集	退会する	姓(漢字)	名(漢字)	姓(カナ)	名(カナ)
	No	提供	あゆみ	テイキョウ	アユミ

子ども情報

追加

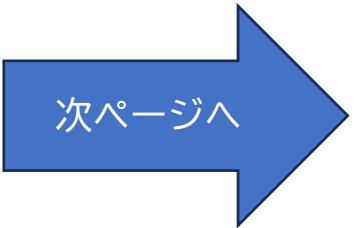
編集	退会する	姓(漢字)	名(漢字)	姓(カナ)	名(カナ)
	No	提供	あゆみ	テイキョウ	アユミ

※小学生以上の子どもは、利用登録できません。

入会日

2023-10-19

登録



1. 保護者の登録

入力フォーム

*姓（漢字）

*名（漢字）

*姓（カナ）

*名（カナ）

*子どもから見た続柄

*郵便番号（ハイフンなし）

*都道府県

*市区

*町名

*番地

建物名・部屋番号

*電話番号（ハイフンなし）

緊急連絡先（ハイフンなし）

緊急連絡先の氏名

緊急連絡先の続柄

利用目的（複数選択可）

利用きっかけ

利用きっかけ備考

*主に利用する拠点

利用したい拠点（複数選択可）

*交通手段

プレママ・プレパパである

*の必須項目以外は空欄でもOK

利用を希望する拠点は、事前登録が必要です。必ず、事前に区を選択してください。（追加できます）

2. 子どもの登録

行を追加

*姓（漢字）

*名（漢字）

*姓（カナ）

*名（カナ）

*生年月日（出産予定日）
 ※これから出産の方は、保護者の名前と出産予定日を入力してください。

性別

第何子

アレルギー有無

自由備考欄



登録が済むとメールが届きます。登録した子どもそれぞれの二次元コードが発行され、メールにも添付されます。

子どもの二次元コードは拠点入館時に使います。二次元コードのスクリーンショットか「拠点サイト」から二次元コードを表示させて、入館時に受付でかざしてください。



【子どもの登録】は、「ひろばを利用する未就学児」を登録できます。子どもは一人ずつ登録してください。

【保護者の登録】は、「ログインユーザー本人」だけでなく、「ひろばに同伴する可能性のある保護者」として、「配偶者・祖父母など」登録できます。 [次ページへ](#)

★ひろばに同伴する可能性のある家族（夫・妻・祖父母など）のアカウント登録

① 保護者（家族）の登録

入力後、画面下部の「登録」ボタンを押下してください。

利用者登録

保護者情報

追加

編集	退会する	姓（漢字）	名（漢字）	姓（カナ）	名（カナ）
		提供	幸子	サチコ	テイキョウ

【保護者の登録】保護者情報
修正加筆
追加 ひろばに同伴する可能性のある保護者（配偶者・祖父母）など

- ① 保護者の追加画面で保護者の情報を登録する際、「この保護者にシステムのアカウントを作成する」にを入れる
- ② 保護者のメールを入力するスペースが表示されるので、アドレスを入力
メールが届いた保護者は、メールのリンク先から新規アカウントを登録すると、家族として登録できる

入力フォーム

*姓（漢字）

*名（漢字）

*姓（カナ）

*名（カナ）

*子どもから見た続柄

-- 未選択 --

*郵便番号（ハイフンなし）

*都道府県

*市区

*町名

*番地

建物名・部屋番号

*電話番号（ハイフンなし）

利用きっかけ

-- 未選択 --

利用きっかけ備考

*主に利用する拠点

神奈川県

利用したい拠点（複数選択可）

*交通手段

-- 未選択 --

プレママ・プレパパである

この保護者のシステムアカウントを作成する

この保護者を削除する

キャンセル 追加

② 保護者のメール入力

この保護者のシステムアカウントを作成する

*メールアドレス

この保護者のシステムアカウントを作成するには、この保護者が受信可能なメールアドレスを登録してください。このメールアドレス宛に登録依頼メールが送信されます。登録完了後は本サイトにログインできるようになります。

キャンセル 追加

ひろばに関するお知らせ配信希望

この保護者を削除する

保護者がアカウントを作ると、その保護者の名前での講座申込みや、マイページでの管理ができるようになります。登録は、自由です。

★プレパパ・プレママの登録

【a】 【新規アカウント登録】



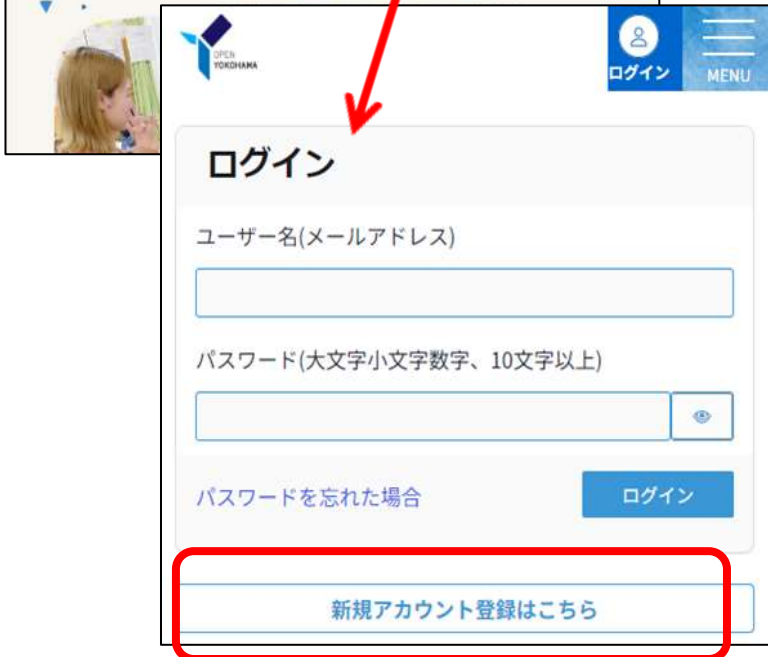
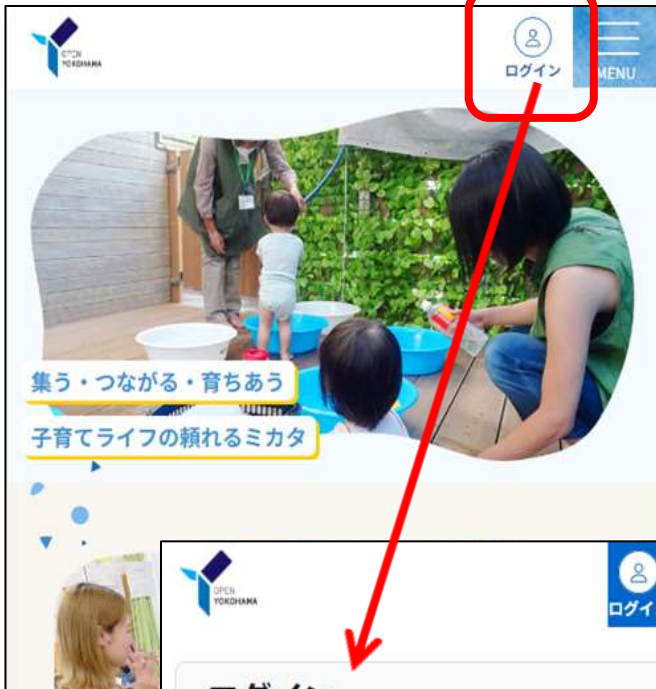
※システムユーザー登録とは

- ・拠点への入館
- ・支援者登録
- ・子サポ利用

に必要

※利用登録はシステムユーザー登録後に行います。

- ・拠点利用 ⇒利用者登録 QR (子ども)
- ・子サポ利用⇒利用会員登録
- ・支援者⇒支援者登録 QR



メールアドレスを入力してください。
このメールアドレスが
アカウントIDになります。

パスワードは
大文字小文字
含む
10文字以上

メールが届きます。メールにある
リンクを開いて、必須事項を入力
して登録してください



アカウント登録が完了すると、ログインしたページに
マイページが表示されます



【ひろばの利用登録】



ログインしていると
ページ上のところに
名前の一部が表示さ
れます

ログイン MENU

集う・つながる・育ちあう
子育てライフの頼れるミカタ

ログイン MENU

ログイン

ユーザー名(メールアドレス)

パスワード(大文字小文字数字、10文字以上)

パスワードを忘れた場合

ログイン

新規アカウント登録はこちら

支援拠点利用

就学前の子どもとその保護者が遊び、交流するスペースの提供、子育て相談、子育て情報の提供などを行う子育て支援の拠点で、利用登録のうえ、無料で利用いただける施設です。また、地域で子育て支援に関わる方のために研修会なども実施しています。

しくみと流れ

拠点の入退館

子育てパートナーの相談予約

利用登録

一時預かり予約(港北、旭のみ)

入力後、画面下部の「登録」ボタンを押下してください。

利用者登録

保護者情報

追加

編集	退会する	姓(漢字)	名(漢字)	姓(カナ)	名(カナ)
		提供	幸子	サチコ	テイキョウ

追加

【保護者の登録】保護者情報
修正加筆
追加 ひろばに同伴する可能性のある保護者(配偶者・祖父母)など

登録

① 保護者の登録

入力フォーム

*姓(漢字)

*名(漢字)

*姓(カナ)

*名(カナ)

*子どもから見た続柄

--未選択--

*郵便番号(ハイフンなし)

利用目的(複数選択可)

*都道府県

利用きっかけ

*市区町村

利用きっかけ備考

*町名

*番地

*主に利用する拠点

神奈川県

建物名

利用したい拠点(複数選択可)

*電話番号

*交通手段

--未選択--

プレママ・プレパパである

キャンセル 保存

- ① 保護者登録画面で「プレママ・プレパパである」に☑を入れる
- ② 子どもの追加で、保護者の名前、出産予定日を登録

出産後、【子ども情報】にお子さんの名前や生年月日を登録変更してください

行を追加

姓(漢字)

*名(漢字)

*姓(カナ)

*名(カナ)

*生年月日(出産予定日)

※これから出産の方は、保護者の名前と出産予定日を入力してください。

YYYY-MM-DD

性別

--未選択--

第何子

アレルギー有無

--未選択--

自由備考欄

キャンセル 追加